

Concepto	2022	2021
Flujos de Efectivo de las Actividades de Operación		
ORIGEN	636,451,371.42	1,165,470,387.53
Impuestos	0.00	0.00
Cuotas y Aportaciones de Seguridad Social	0.00	0.00
Contribuciones de Mejoras	0.00	0.00
Derechos	2,351,834.71	4,470,199.99
Productos	3,252,736.10	3,075,056.55
Aprovechamientos	0.00	0.00
Ingresos por Venta de Bienes y Servicios	13,172.21	13,964.44
Ingresos no Comprendidos en las Fracciones de	0.00	0.00
Participaciones, Aportaciones, Convenios, Incentivos Derivados de la Colaboración Fiscal y Fondos Distintos de Aportaciones	0.00	30,103,452.94
Transferencias, Asignaciones, Subsidios y Subvenciones, y Pensiones y Jubilaciones	627,702,476.00	1,117,559,892.07
Otros Orígenes de Operación	3,131,152.40	10,247,821.54
APLICACIÓN	508,346,712.12	1,110,032,397.50
Servicios Personales	468,503,583.41	1,008,690,771.64
Materiales y Suministros	12,462,382.77	19,918,347.06
Servicios Generales	24,663,407.91	58,992,187.99
Transferencias Internas y Asignaciones al Sector Público	0.00	0.00
Transferencias al resto del Sector Público	0.00	0.00
Subsidios y Subvenciones	0.00	0.00
Ayudas Sociales	0.00	50,000.00
Pensionamientos y Jubilaciones	0.00	0.00
Transferencias a Fideicomisos, Mandatos y Contratos Análogos	0.00	0.00
Transferencias a la Seguridad Social	0.00	0.00
Donativos	0.00	0.00
Transferencias al Exterior	0.00	0.00
Participaciones	0.00	0.00
Aportaciones	0.00	0.00
Convenios	0.00	0.00
Otras Aplicaciones de Operación	2,717,338.03	22,381,090.81
Flujos Netos de Efectivo por Actividades de Operación	128,104,659.30	55,437,990.03
Flujos de Efectivo de las Actividades de Inversión		
ORIGEN	49,430,901.06	42,517,454.05
Bienes Inmuebles, Infraestructuras y Construcciones en Proceso	0.00	1,148,554.00
Bienes Muebles	0.00	0.00
Otros Orígenes de Inversión	49,430,901.06	41,368,900.05
APLICACIÓN	10,082,242.79	62,741,240.26
Bienes Inmuebles, Infraestructuras y Construcciones en Proceso	0.00	0.00
Bienes Muebles	1,596,185.45	34,402,530.62
Otras Aplicaciones de Inversión	8,486,057.34	28,338,709.64
Flujos Netos de Efectivo por Actividades de Inversión	39,348,658.27	-20,223,786.21
Flujos de Efectivo de las Actividades de Financiamiento		
ORIGEN	10,178,097.81	140,397.50
Endeudamiento Neto	0.00	0.00
Interno	0.00	0.00
Externo	0.00	0.00
Otros Orígenes de Financiamiento	10,178,097.81	140,397.50

Bajo protesta de decir verdad declaramos que los Estados Financieros y sus Notas son razonablemente correctos y responsabilidad del emisor


Lic. Julio César García Serna
Consejero de la Judicatura del Poder Judicial del Estado
Consejo de la Judicatura del Edo.

Magdo. Lic. Alejandro Isaac Fragozo López
Presidente del Tribunal Superior de Justicia y del
Consejo de la Judicatura del Estado de Baja California


C. P. Maria Dolores Gutiérrez Balboa
Jefa del Departamento de Contabilidad y Finanzas

Concepto	2022	2021
APLICACIÓN	0.00	4,651,701.02
Servicios de la Deuda	0.00	0.00
Interno	0.00	0.00
Externo	0.00	0.00
Otras Aplicaciones de Financiamiento	0.00	4,651,701.02
Flujos Netos de Efectivo por Actividades de Financiamiento	10,178,097.81	-4,511,303.52
Incremento/Disminución Neta en el Efectivo y Equivalentes al Efectivo	177,631,415.38	30,702,900.30
Efectivo y Equivalentes al Efectivo al Inicio del Ejercicio	119,771,104.55	89,068,204.25
Efectivo y Equivalentes al Efectivo al Final del Ejercicio	297,402,519.93	119,771,104.55


Bajo protesta de decir verdad declaramos que los Estados Financieros y sus Notas son razonablemente correctos y responsabilidad del emisor



Lic. Julio César García Serna
Consejero de la Judicatura del Poder Judicial del Estado
Consejo de la Judicatura del Edo.



Magdo. Lic. Alejandro Isaac Fragozo López
Presidente del Tribunal Superior de Justicia y del
Consejo de la Judicatura del Estado de Baja California



C. P. María Dolores Gutiérrez Balboa
Jefa del Departamento de Contabilidad y Finanzas